






































































経過	入院日（ / ）～	手術前日（ / ）	手術当日（ / ）		術後1日目	術後2-3日目	術後4-5日目	術後6-8日目	術後9-11日目
			手術前	手術後					
目標	手術に必要な検査・処置が不安なく受けられる		不安なく手術を受けられる	痛みによる苦痛なく経過できる病状・リハビリの内容が理解できる	身の回りのことが自力でできる	リハビリの自己管理ができる	退院に向けた生活習慣を身につける	不安なく退院に望む	
指導・説明	 看護師から入院生活・準備する物について説明があります	 麻酔問診表に記入し看護師に渡して下さい	 <b>手術</b> 手術に必要な準備をして手術室に向かいます  身体付属品をはずします	 手術後 ご家族に説明します	 術後の身の安静、リハビリの説明をします	 病状説明・退院時指導があります （早期）退院の方			
	 医師から病状・治療・手術について説明があります	 術後のリハビリの説明・マネージングをします	ご家族の待機場所、連絡先を格先を看護師にお知らせ下さい	 麻酔から覚めたら深呼吸をします	 痛み止めを内服可能です			 薬剤指導があります	 病状説明・退院時指導があります
治療・処置			 点滴の針を留置します	 郭清省略・ドレーン有/無	 酸素を中止します リハビリを開始します	 抜糸 ドレーンを抜きます			
			 点滴を始めます 麻酔の効果を高めるため注射。	 郭清有り・ドレーン有	 点滴を終了します 尿の管を抜きます			 抜糸 ドレーンを抜きます	 一部の患者様は化学療法へ移行します
検査	 心電図、レントゲン等手術前の検査をします	 センチネルリンパ節の検査（翌日午前の手術）	 センチネルリンパ節の検査（午後の手術）	 血液検査 レントゲン写真	 血液検査	 骨シンチグラフィ	 月曜日 血液検査・レントゲン写真		
生活・行動	 安静度は自由です		 ベッド上安静です		 どんどん歩きましょう 安静度は自由です	 リハビリはパンフレットを参考にしましょう	 （早期）退院です		 退院です
清潔	 入浴可能です 外出、外泊可能です	 体毛を剃ります 入浴をします		 体を拭きます 洗濯可能です	 シャワーが可能です		 抜糸後は入浴が可能となります		
患肢リハビリ				 郭清省略・ドレーン有/無	 ドレーンが入っていても手術側の腕の挙上OKです	 早期にリハビリした方が回復が早まります	 退院までに壁登りは術前の高さまで！		
				 郭清有り・ドレーン有			 ドレーンを抜いたら患肢も挙上OKです	 退院までに壁登りは術前の高さまで！	
観察	 体温・脈拍・血圧測定		 起床時、術前	 体温・脈拍・血圧測定（3時間毎）	 体温・脈拍・血圧測定1日2回		 （早期）退院 創の確認		 退院時 創の確認
食事・内服	 普通食 希望、食べられない物は申し出てください	 普通食 夕食まで食べられます	 絶飲食・うがいは可能	 覚醒後は飲水可能です	 普通食 朝食からです	 抗生物質と痛み止めの薬が処方されます	 退院時に必要分の薬が処方されます （早期）退院の方		 退院時に必要分の薬が処方されます
	 内服薬の内容を確認します	 ・夜9時まで飲水可です この後はうがいのみです							
その他、症状		 麻酔科を受診します	 ・ガウン式病衣に着替え、下着はT字帯のみです ・リストバンド、弾性ストッキングを装着します	 基本的に付き添いは必要ありませんが希望される場合は、お申し出下さい					 退院おめでとうございます
	平成 年 月 日		主治医氏名 _____		看護師氏名 _____				
*	(注1) 病名等は、現時点で考えられるもので、今後検査を進めていくにつれて変わることがあります。				(補助療法等)				
	(注2) 入院期間については、現時点で予想されるものです								
	身体付属品：ヘアピン、眼鏡、コンタクト、ピアス、補聴器、入れ歯、ネックレス、時計、マニキュア等								