









































病名	大腸癌							
	入院日 ( / )	手術前日 ( / )	手術当日 ( / )	術後1日目	術後2-4日目	術後5日目	術後6-10日目	
目標	術前検査・処置について手術の説明が理解でき、理解できる、不安や疑問点を訴えることができる。	手術前日 ( / )	手術当日 ( / )	術後1日目	術後2-4日目	術後5日目	術後6-10日目	
指導・説明	 看護師から入院生活・準備する物について説明があります。	 麻酔問診表に記入し看護師に渡して下さい。	 <b>手術</b> 手術に必要な準備をして手術室に向かいます。	 手術後ご家族に説明します。	 離床の説明をします。呼吸訓練を再開します。	 呼吸訓練を頑張ってください。	 退院時指導があります。栄養指導、服薬指導、医師より病状説明・退院時指導があります。	
治療・処置	 点滴を開始します。トイレに置いてある袋に尿を貯めて下さい。	 下剤を飲みます。洗腸をします。	 ・鼻から胃管を入れます。・麻酔効果を高めるため、内服又は注射をします。	 酸素療法、吸入背中に硬膜外チューブが入っています。	 胃管・尿管を抜きます。	 点滴は術後3日目までの予定です。術後2日目、硬膜外チューブを抜きます。	 抜糸をします。	
検査	 手術に必要な検査をします。			 血液検査、レントゲン写真。	 必要時に血液・レントゲン検査をします。			
生活・行動	 ・必ず禁煙して下さい。・呼吸訓練を開始します。	 体毛を剃ります。この後入浴をします。	 洗面を済ませた後はベッド上安静です。	 ・体を拭きます。・洗髪もできます。歩行を開始します。	 どんどん歩きましょう。	 退院許可が出たら退院です。6日目からシャワー、入浴ができます。		
観察	 体温・脈拍・血圧測定。	 体温・脈拍・血圧測定。	 体温・脈拍・血圧測定。	 体温・脈拍・血圧測定 1-2時間置きです。	 体温・脈拍・血圧測定 1日、2-4回。	 体温・脈拍・血圧測定。		
食事・内服	 食事はできません。	 ・夜9時まで飲水可です。この後はうがいのみです。	 うがいはできますが、飲食はできません。	 歩行後に飲水開始になります。	 2日目朝から内服が開始になります。	 2日目昼から全粥食開始になります。	 退院時に必要分の薬が処方されます。	
その他、症状		 ・夕方に麻酔医の回診があります。・部屋でお待ちください。	 ・ガウン式病衣に着替え、下着はT字帯のみです。・リストバンド、弾性ストッキングを装着します。	 基本的に付き添いは必要ありませんが、希望される場合は、お申しつけ下さい。			 おめでとうございます。	
	平成 年 月 日							
	主治医氏名 _____			看護師氏名 _____				
(注1)	病名等は、現時点で考えられるものであり、今後検査を進めていくにしたがって、変わることがあります。							
(注2)	入院期間については、現時点で予想されるものです。							
(注3)	身体付属品： ヘアピン、メガネ、コンタクト、ピアス、補聴器、入れ歯、ネックレス、時計、指輪、マニキュア等							